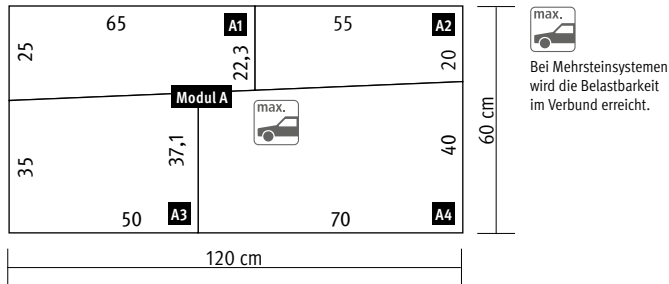


BIZARRO fino Dicke 8 cm

Formate und technische Daten

Mehrsteinsystem

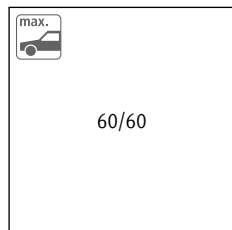

Rastermaß		Dicke cm	Gewicht kg/m ²	Anteil St./Lage
Länge cm	Breite cm			
A1	65,0	22,3-25	175,0	1,0
A2	55,0	20-22,3	175,0	1,0
A3	50,0	35-37,1	175,0	1,0
A4	70,0	37,1-40	175,0	1,0



Liefereinheit: eine Lage (0,72 m²) = neun Steine (drei Steinlängen - drei Steinbreiten)

Pflasterplatte

Rastermaß		Dicke cm	Gewicht kg/m ²	Bedarf St./m ²
Länge cm	Breite cm			
120,0	60,0	8,0	175,0	1,39
60,0	60,0	8,0	175,0	2,78



Farben

- Grau marmoriert und Beige-Grau marmoriert

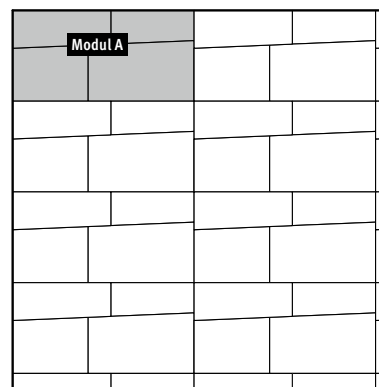
Einbau und Verlegung

konventionelle Pflasterbauweise

- siehe allgemeine Einbau- und Verlegehinweise des Herstellers
- siehe Einbau- und Verlegehinweise des Herstellers, DIN 18318, TL Pflaster-StB 06/15, ZTV Pflaster-StB 06, M FP 2015 sowie ZTV-Wegebau (FLL)
- Abrütteln nur mit einer geeigneten Vibrationsplatte unter Verwendung einer Platten-Gleit-Vorrichtung
- Empfehlung Fugenmaterial: Edelbrechsand 0/2 mm, Edelbrechsand-Splitt 0/3 mm oder Natursand 0/2 mm

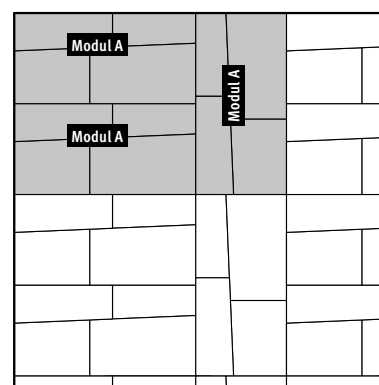
Verlegemuster

Muster 1



Modul
120/60 cm = 1 Lage A

Muster 4




Modul
180/120 cm = 3 Lagen A

Produktausstattung

8 Dicke 8 cm

max. eingeschränkt belastbar
max. Pkw gem. Nutzungskategorie
N2/ZTV-Wegebau

BIZARRO fino Dicke 8 cm

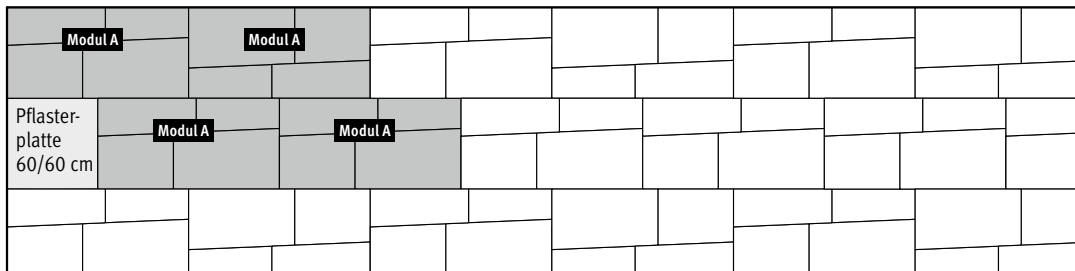


KLOSTERMANN

SEIT 1904

Verlegemuster

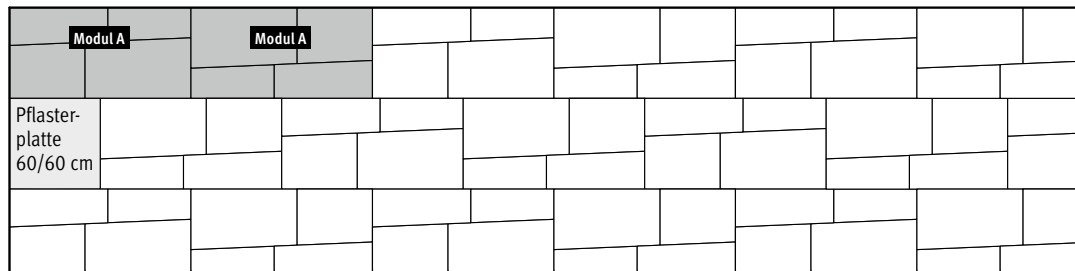
Muster 8 c



Modul
240/120 cm = Lage A 4 St.

Randabschluss links alle 120 cm
Pflasterplatte 60/60 cm 1 St.

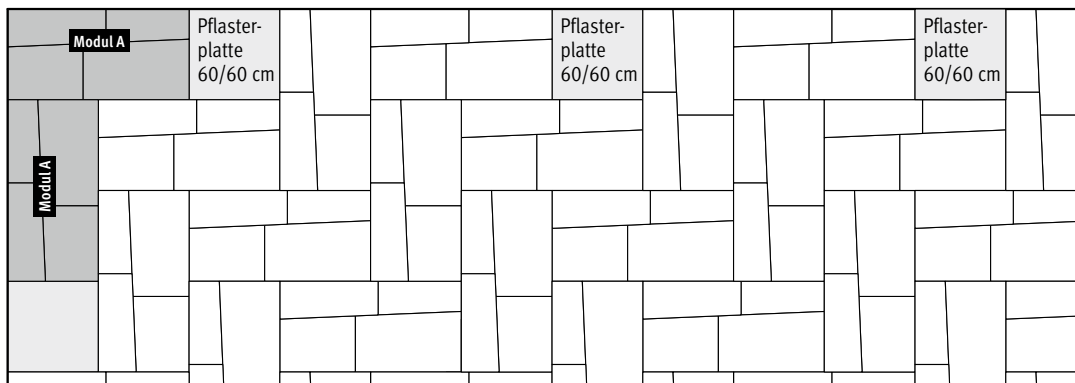
Muster 11 b



Modul
240/60 cm = Lage A 2 St.

Randabschluss links alle 120 cm
Pflasterplatte 60/60 cm 1 St.

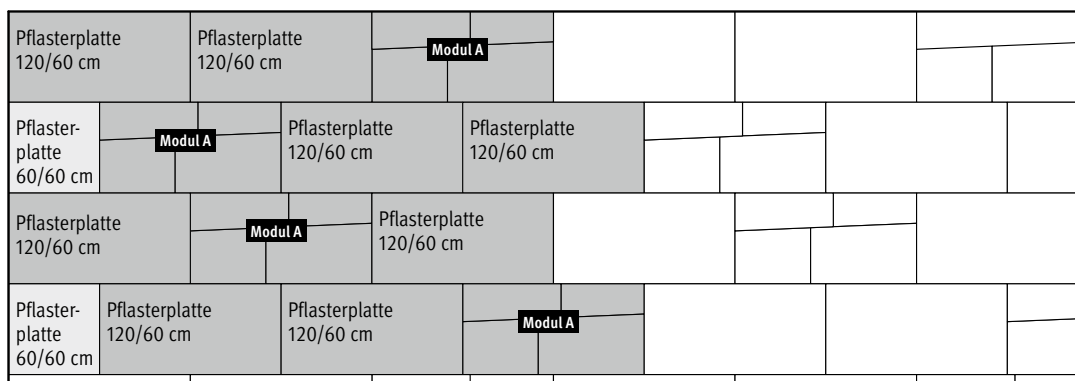
Muster 14 c



Modul = 2 Lagen A

Randabschluss alle 240 cm
Pflasterplatte 60/60 cm 1 St.

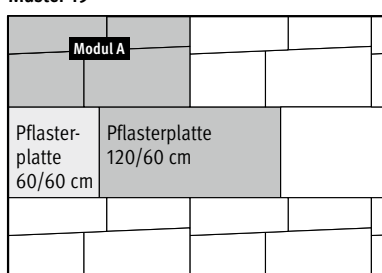
Muster 18



Modul
360/240 cm
Lage A 4 St.
Pflasterplatte 120/60 cm 8 St.

Randabschluss links alle 120 cm
Pflasterplatte 60/60 cm 1 St.


Muster 19



Modul
120/120 cm
Lage A 1 St.
Pflasterplatte 120/60 cm 1 St.

Randabschluss links alle 120 cm
Pflasterplatte 60/60 cm 1 St.

Muster 20



Bedarf je m²
Pflasterplatte 120/60 cm
ca. 1,39 St.