

GABANO silco Dicke 5 cm**Formate und technische Daten**

Rastermaß		Dicke cm	Gewicht kg/m ²	Bedarf St./m ²
Länge cm	Breite cm			
80,0	40,0	5,0	110,0	3,13
60,0	40,0	5,0	110,0	4,17



80/40



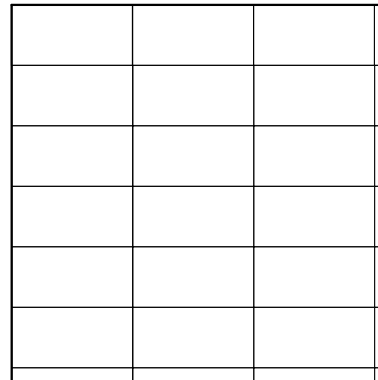
60/40

Farben


- Sandgrau hell, Sandgrau mittel, Sandgrau dunkel, Rauchgrau und Beige

Einbau und Verlegung

- siehe allgemeine Einbau- und Verlegehinweise des Herstellers
- siehe Einbau- und Verlegehinweise des Herstellers, DIN 18318, TL Pflaster-StB 06/15, ZTV Pflaster-StB 06, M FP 2015 sowie ZTV-Wegebau (FLL)
- Um Kanten- und Eckbeschädigungen sowie Wasserränder und Flecken bei Platten ohne werkseitige Abstandhalter zu vermeiden, müssen beim Verlegen der Platten Fugen gebildet werden. GABANO Platten sind daher mit einer Fugenbreite von mind. 3 mm zu verlegen. Hierfür empfehlen wir Kunststoff-Kreuz- und T-Abstandhalter. Die Verwendung von Fugenkreuzen sorgt zudem für einheitliche Fugenbreiten und ein homogenes Fugenbild der Gesamtfläche. Das Fugenkreuz verbleibt versenkt und damit nicht sichtbar in der Fuge.
- Die Platten sind von Hand zu setzen und vorsichtig mit einem Gummihammer einzuklopfen. Der Einsatz von Rüttelplatten ist nicht zulässig.
- Durch die ausschließliche Verwendung von Natursteinsanden und -körnungen können die gelieferten Platten Farbunterschiede aufweisen. Es ist daher unbedingt darauf zu achten, Platten aus mehreren Paketen gemischt zu verlegen, um ein natürliches und gleichmäßiges Farbspiel zu erhalten und Farbkonzentrationen zu vermeiden.

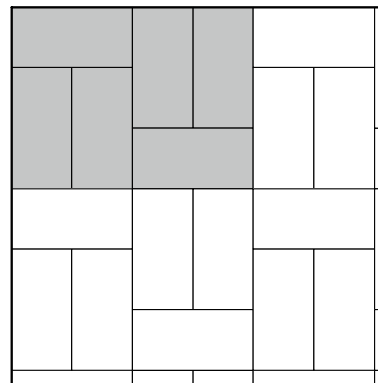
Verlegemuster**Muster 1**

Bedarf je m²
80/40 ca. 3,13 St.

Muster 2


Bedarf je m²
80/40 ca. 3,13 St.

Für den linken Randabschluss sind Platten zu schneiden.

Muster 3

Modul 160/120 cm

Bedarf je m²
80/40 ca. 3,13 St.

Muster 4

Bedarf je m²
60/40 ca. 4,17 St.


Für den linken Randabschluss sind Platten zu schneiden.

Produktausstattung

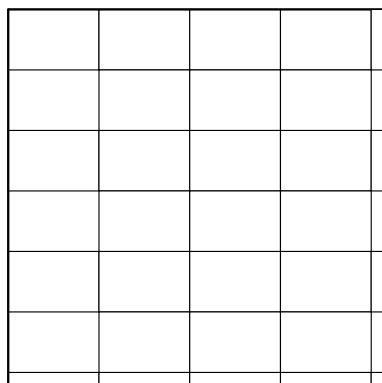
Dicke 5 cm



ausschließlich begehbar




Muster 5



Bedarf je m²
60/40 ca. 4,17 St.


Muster 6



Bedarf je m²
60/40 ca. 4,17 St.

Für den linken Randabschluss
sind Platten zu schneiden.

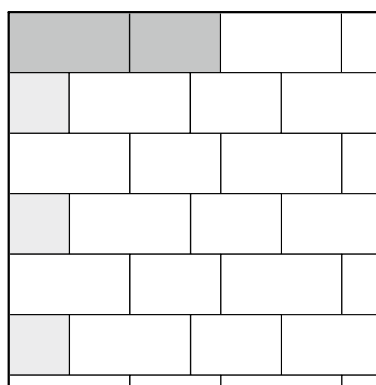
Muster 7



Bedarf je m²
80/40 ca. 3,13 St.

Für den Randabschluss sind
Platten zu schneiden.

Muster 8




Modul
140/40 cm

Bedarf je m²
80/40 ca. 1,79 St.
60/40 ca. 1,79 St.

Für den linken Randabschluss
sind Platten zu schneiden.

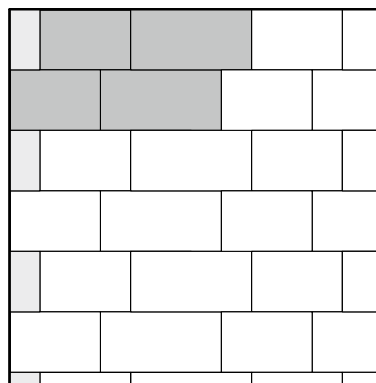
Muster 9



Bedarf je m²
60/40 ca. 4,17 St.

Für den Randabschluss sind
Platten zu schneiden.

Muster 10



Modul
140/80 cm

Bedarf je m²
80/40 ca. 1,79 St.
60/40 ca. 1,79 St.

Für den linken Randabschluss
sind Platten zu schneiden.